

IDEAL 4815

max.
80
mm

Elektrischer Stapelschneider mit EASY-CUT und manueller Spindelschnellpressung

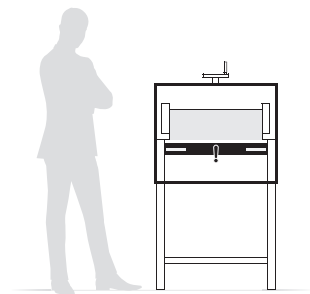
← 47 cm →

Schnittlänge	475 mm
Schnitthöhe	80 mm
Restschnitt	30 mm
Einlegetiefe	458 mm



Technische Daten

Strom	230 V / 50 Hz / 1~
Leistung	1,1 kW



Maße	1410 x 762 x 1053 mm (H x B x T) Breite mit Zusatztischen 1349 mm
Gewicht	212 kg ohne Zusatztische 221 kg mit Zusatztischen

Produktbeschreibung

Mit innovativer, patentierter EASY-CUT Schnittauslösung. Optimale Tischhöhe von 940 mm für ergonomisches Arbeiten. Besonders sicher durch SCS – Safety Cutting System. Mit elektronisch kontrollierter, schwenkbarer Sicherheitsvorrichtung auf dem Vordertisch und Sicherheitsabdeckung auf dem Rücktisch; Hauptschalter und Sicherheitsschloss; Zweihand-Schnittauslösung; 24-Volt-Steuerung; patentierter Sicherheitsantrieb; automatischer Messerrücklauf aus jeder Position; Scheibenbremse für sofortigen Messerstop; einfacher Messerwechsel von vorne; Messerwechsel-Vorrichtung mit abgedeckter Messerschneide; Messertiefgangverstellung von außen; einfacher, sicherer Schnittleistenwechsel. Elektro-mechanischer Messerantrieb. Manuelle Spindelschnellpressung. Vollstahl-Messerträger. Hochwertiges Messer aus Qualitäts-Messerstahl. Gehärtete, einstellbare Messerführungen. Spindelgeführter Rückanschlag mit Handkurbel. Digital-Maßanzeige auf dem Vordertisch, umschaltbar cm / inch. Optischer Schnitt-andeuter mit Leuchtdioden (LEDs). Je 2 Seitenanschlüge auf Vorder- und Rücktisch. Stabile Ganzmetall-Konstruktion. Serienmäßig mit Untergestell, Papierablageboden, abnehmbarem Werkzeughalter am Rücktisch und Stapelwinkel. Zwei Zusatztische gegen Aufpreis lieferbar.

IDEAL

WWW.DRUCKWEITERVERARBEITUNG.DE

IDEAL 4815

Ausstattungsmerkmale



SICHERHEITSVORRICHTUNG

Ein Schnitt lässt sich nur ausführen, wenn die schwenkbare, transparente Sicherheitsvorrichtung am Vordertisch geschlossen ist.




HANDKURBEL

Mit einer Handkurbel lässt sich der Rückanschlag bequem positionieren. Die Präzisionsspindel sorgt für Genauigkeit beim Schneiden.



BEDIENELEMENT EASY-CUT

Bequem und sicher kann das Messer durch EASY-CUT aktiviert werden. Diese patentierte Zweihand-Schnittauslösung garantiert hohe Bediensicherheit und komfortables Schneiden.




SCHNITTANDEUTER

Der optische Schnittandeuter mit leuchtstarken LEDs zeigt die Schnittlinie an und ermöglicht ein präzises Schneiden nach Schnittmarkierungen.



PRAKTISCHER WERKZEUGHALTER

Der clever konzipierte Werkzeughalter auf dem Rücktisch hält alle nötigen Werkzeuge zum Messerwechsel oder zur Wartung bereit.



SICHERER MESSERWECHSEL

Einfach und ohne Abnahme von Gehäuseteilen durch die Messerwechsel-Vorrichtung mit abgedeckter Messerschneide.



IDEAL

Technische Daten annähernd. Änderungen vorbehalten. 01/2014

mehring

Genker Str. 10 - 53842 Troisdorf gmbh

Telefon +49 (0) 2241-23417-30

Telefax +49 (0) 2241-23417-55

mail@mehringgmbh.de

www.druckweiterverarbeitung.de