



RENZ[®]

BINDEN UND LAMINIEREN MIT SYSTEM

Renz ECL 360, 500 und 700
Elektrische Schließmaschinen

mit Sicherheitshandschutz

für **RENZ RING WIRE**[®]
Drahtkammbindungen






ECL 360
Arbeitsbreite bis 360 mm



ECL 500
Arbeitsbreite bis 500 mm



ECL 700
Arbeitsbreite bis 700 mm

PRAXISLEISTUNG ca. 400 Schließvorgänge/h** mit und ohne Kalenderaufhänger. Kalenderaufhänger müssen vor dem Schließvorgang von Hand zugeführt werden. Für alle Bindeelemente bis 38 mm = 1 1/2" [teilungsunabhängig].

EINGEBAUTE SICHERHEITSSCHALTUNG verhindert Fingerverletzungen und garantiert optimalen Arbeitsschutz. Robuste Metallausführung für den Einsatz in Buchbindereien, Copyshops, Hausdruckereien usw. Schnelle und problemlose Einstellung auf die entsprechenden Durchmesser in nur wenigen Sekunden.

MABE UND DATEN – AUF EINEN BLICK


	ECL 360	ECL 500	ECL 700
Max. Schließbreite	360 mm	500 mm	700 mm
Länge, Breite, Höhe	53 x 50 x 23 cm	53 x 64 x 23 cm	53 x 85 x 23 cm
Anschluß	230V, 50 Hz	230V, 50 Hz	230V, 50 Hz
Gewicht	29 kg	40 kg	68 kg
Bindeleistung	ca. 400 Schließvorgänge/h**	ca. 400 Schließvorgänge/h**	ca. 400 Schließvorgänge/h**
Ø der Drahtelemente	3/16" [5,5 mm] bis 1 1/2" [38 mm]	3/16" [5,5 mm] bis 1 1/2" [38 mm]	3/16" [5,5 mm] bis 1 1/2" [38 mm]
max. Bindestärke	34 mm ca.340 Blatt*	34 mm ca.340 Blatt*	34 mm ca.340 Blatt*
Teilungen	4:1 / 3:1 / 2:1	4:1 / 3:1 / 2:1	4:1 / 3:1 / 2:1

* 70/80 g/m² Papier
** abhängig von Produkt, Blockstärke, Format und Bedienpersonal



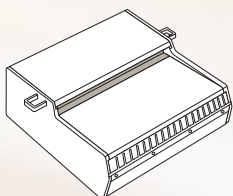
Integrierte Einhängvorrichtung für schnelles und bequemes Arbeiten.

Schnelle und problemlose Durchmesser-einstellung mittels Handrad und integrierter Einstellskala.

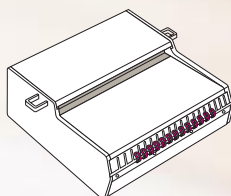


Zusätzliche Parallelitätseinstellung garantiert optimales und gleichmäßiges Schließergebnis.

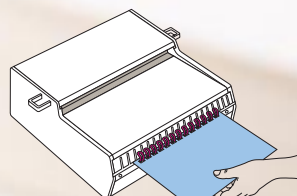
ARBEITSABLAUF



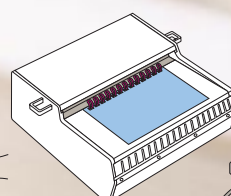
ECL 360 / 500 / 700



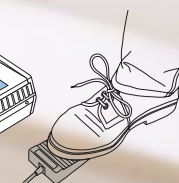
Drahtkammenelement einhängen



Papier in Bindeelement einhängen



Bindeelement schließen



Fertig